




# Benar

Vejrbestandig olie til ædeltræ



**NYHED**

- ny praktisk emballage
- nem at holde om

BENAR UVR  
BENAR BLANK  
BENAR MAT  
BENAR ÆDELTRÆOLIE  
BENAR OLIE TIL CEDER- & LÆRKETRÆ





UNIK KOMPETENCE • MODERNE PRODUKTUDVIKLING • KVALITETSPRODUKTER


Jotuns udviklingslaboratorium i Sandefjord er Nordeuropas største malingslaboratorium. Her arbejder forskere, ingeniører, malermestre med forskning, produktudvikling og teknisk service. Vores virksomhed tilbyder produkter af høj kvalitet inden for maling, lasurer, træbeskyttelse og lakker til fornyelse og renovering både ude og inde. Vores systemtabeller viser, hvordan man får det bedst mulige resultat.

## Enestående glans og dyb lød

Med Benar får man en smukkere glans og dybere lød. Benar beskytter og bevarer træværkets skønhed og giver et slutresultat, der kan tåle det skandinaviske klima.

### Højglans eller diskret elegance

Benar fremhæver og forskønner dit ædeltræ. Få gode råd og vejledning hos din farvehandler eller besøg [www.jotun.dk](http://www.jotun.dk). Ædeltræ bevares bedst med Benar.








### Naturlig og anerkendt

Benar-systemet har i mere end 50 år været anerkendt for sine gode egenskaber. Benar er baseret på naturlige, vegetabiliske olier, og ingen lak kan konkurrere, når det handler om forankring i underlaget og elasticitet. Benar følger træværkets naturlige bevægelser uden at sprække og er usædvanlig vejrbestandig. Derfor er Benar-systemet ideelt for den, der ønsker en eksklusiv behandling med stor vejrbestandighed og styrke.

### Vejr og vind

Når teak og andre ædle træsorter udsættes for vort hårde, nordiske klima, bliver træværket gråt og mister sit eksklusive udseende. Derfor er det vigtigt, at træværket behandles rigtigt for at hindre fugtoptagelse og udtørring, sprækkedannelse og svampeangreb. Vand er slemt nok, men solen er næsten værre. Lyset angriber træværkets overflade og ændrer kemien i træcellerne. Yderfibrene kan løsne sig, og træværket bliver gråt og får et slidt og nedbrudt udseende. Og hvad sker der så med hoveddøren, vinduet eller garageporten, der var så flotte, da de var nye? Benar har gennem tiderne været beundret for sin glans og har bevist sin vejrbestandighed.



<b>Benar UVR</b> for ekstra beskyttelse	Har en svag gyldenbrun farve, der forstærker løden i de ædle træsorter. Den beholder sin elasticitet over lang tid og giver derfor en rigtig god og holdbar film. Benar UVR er en specialbehandling til teak og andre ædle træsorter. Benar UVR er til udendørs brug.	
<b>Benar Blank</b>	Giver en blank og vejrbestandig film. Den beholder sin elasticitet over lang tid og giver derfor en rigtig god og holdbar beskyttelse af alle træsorter og er specielt velegnet til ædle træsorter. Benar Blank kan anvendes uden- og indendørs.	
<b>Benar Mat</b>	Giver en halvmat, beskyttende film. Anvendes som topstrøg over min. 3 strøg Benar UVR eller Benar Blank, hvor man ønsker et mere mat udseende. Benar Mat kan anvendes uden- og indendørs.	
<b>Benar Ædeltræolie</b>	Vejrbestandig olie til genopfriskning og vedligeholdelse af ædeltræ som teak, mahogni og nyatoh. Giver et <b>oliebehandlet</b> udseende. Er pigmenteret for at give en svag, gyldenbrun farve samt for at forstærke løden i ædeltræ. Pigmentering og UV-filter beskytter træværket mod misfarvning, og at det bliver gråt pga. sollyset. Indeholder filmkonserverende midler mod overfladeskimmel.	 <b>NYHED</b>
<b>Benar Olie til Ceder- &amp; Lærketræ</b>	Vejrbestandig olie til opfriskning og vedligeholdelse af ceder- og lærketræ. Giver et oliebehandlet udseende. Er pigmenteret for at give en svag, gyldenbrun farve og for at fremhæve løden i ceder- og lærketræ. Pigmentering og UV-filter beskytter træværket mod misfarvning, og at det bliver gråt pga. sollys. <i>Se anbefaling vedr. påføring på bagsiden.</i>	 <b>NYHED</b>

## Tips og gode råd

Dårligt eller mangelfuldt vedligeholdt teak bliver skjoldet og gråt. Farven kan genskabes ved at påføre 1-2 strøg Trebitt Oljebeis nr. 623 Burmateak, før der behandles med Benar. Ønskes en farve, der ligner redwood på gran- eller fyrretræ, kan man gøre følgende: Påføre Visir Grunning for Dør/Vindu og derefter Trebitt Oljebeis i en rødbrun farve, inden der behandles med Benar. Vær omhyggelig med forarbejdet. Få råd og vejledning hos din farvehandler eller se på [www.jotun.dk](http://www.jotun.dk).

Benar er en alsidig olie, der kan anvendes på garageporte, døre, vinduer, havemøbler og træværk på både.

Benar UVR\* med lysfilter forstærker træværkets egen farve. Benar UVR indeholder pigmenter og UV-filter, der modvirker misfarvning, og at træværket bliver gråt pga. UV-lys. Den har en gyldenbrun farve, der forstærker løden i ædeltræ. Benar UVR er til udendørs brug, yder god modstand mod fugtoptagelse og overfladeskimmel og holder sig pæn i årevis. \*UVR = Ultra Violet Resistent.

Oversigten viser et lille udvalg af aktuelle, ædle træsorter. Jotun har testet mere end 500 og fundet den rigtige behandling for hver af disse, hvis man ønsker at bruge andet end Benar Ædeltræolie/Benar Olie til Ceder- & Lærketræ. Kontakt Jotun, hvis der er tvivl om fremgangsmåden.

Handelsnavn	Andre navne	Anbefalet udendørs behandling
Afromosia	Goldteak	Min. 4 x Benar UVR eller Benar Blank, heraf min. 1 x Benar UVR
Cedertræ	Western Red/Yellow Cedar	Min. 4 x Benar UVR eller Benar Blank, heraf min. 1 x Benar UVR
Eg, europæisk	Oak	Min. 4 x Benar UVR eller Benar Blank, heraf min. 1 x Benar UVR
Mahogni, amerikansk	Honduras mahogni	Min. 4 x Benar UVR eller Benar Blank, heraf min. 1 x Benar UVR
Meranti	Dark Red Meranti	Min. 4 x Benar UVR eller Benar Blank, heraf min. 1 x Benar UVR
Merbau	Mirabow	Min. 4 x Benar UVR eller Benar Blank, heraf min. 1 x Benar UVR
Palisander,Honduras	Rosewood	Min. 4 x Benar UVR eller Benar Blank, heraf min. 1 x Benar UVR
Redwood	Sequoia	1 x Visir Grunning Dør/Vindu + Min. 4 x Benar UVR eller Benar Blank, heraf min. 1 x Benar UVR
Sapelli	Kaldes ofte mahogni	1 x Visir Grunning Dør/Vindu + Min. 4 x Benar UVR eller Benar Blank, heraf min. 1 x Benar UVR
Sipo	Utilé	Min. 4 x Benar UVR eller Benar Blank, heraf min. 1 x Benar UVR
Teak		Min. 4 x Benar UVR eller Benar Blank, heraf min. 1 x Benar UVR

Ønskes en overflade med høj glans, anvendes Benar Blank som topstrøg. Ønskes en mat overflade, påføres Benar Mat som sidste strøg. Før behandlingen skal teak og andre fede træsorter affedtes med cellulosefortynder. Slib let med sandpapir mellem hvert strøg. Års erfaring viser, at 4 strøg er nødvendigt for at sikre bedste mulig holdbarhed! NB! Vær opmærksom på, at det er vigtigt at påføre anbefalet antal strøg. Færre strøg vil reducere holdbarheden. Benar er formuleret ud fra Jotuns egne bindemidler, hvilket giver os fuld kontrol over produktet. Benar tørrer forholdsvis langsomt, fordi dette giver en elastisk film, der følger træværkets bevægelser og ikke sprækker som en lak. Benar er udviklet til det barske, nordiske klima.



## Benar Ædeltræolie



NYHED

## Benar Olie til Ceder- og Lærketræ



NYHED

– opfriskning og vedligeholdelse, der giver et oliebehandlet udseende

### Elegant udseende og god beskyttelse

Benar Ædeltræolie og Benar Olie til Ceder- og Lærketræ er specialolier til behandling af træværk udendørs, hvor et oliebehandlet udseende ønskes. Olierne forankrer sig godt i træværket og er pigmenterede for at forstærke løden. De indeholder også UV-filter, der sammen med pigmenterne forebygger skadelig lyspåvirkning.

### Anbefalet behandling for et oliebehandlet udseende

Underlaget skal være helt tørt og uden rester af rengøringsmidler, voks og lignende. Olierne påføres med pensel eller fnugfri klud. På grund af risiko for selvantændelse skal brugte klude lægges i vand eller brændes omgående.

### Nyt træværk

Ædeltræ som teak, mahogni og nyatoh skal først affedtes med cellulosefortynder. Herefter slibes fladen let, ceder- og lærketræ skal ikke affedtes. Påfør ønsket olie i 2-3 strøg vådt-i-vådt. Træværket skal mættes, og evt. overskydende olie skal aftørres. Behandlingen bør gentages ved behov, men mindst 1 gang årligt. Vær opmærksom på at tidspunktet for vedligeholdelse kan variere i forhold til beliggenhed og vejrpåvirkning.

### Vejrpåvirket og tidligere behandlet træværk

Rengør med Jotun Terrasserens. Herefter behandles/neutraliseres underlaget med Jotun Terrassebleker. Lad behandlingen tørre. Slib let. Påfør olien og følg beskrivelsen under nyt træværk.

### Generelt

Benar Ædeltræolie anbefales ikke til terrassegulve, trapper og andre faste horisontale flader. Anvendelsesområdet er først og fremmest havemøbler og andre detaljer i ædeltræ. Benar Olie til Ceder- og Lærketræ anbefales ikke til terrassegulve og andre horisontale flader, der ikke er imprægnerede.

Forhandler:



[www.jotun.dk](http://www.jotun.dk)

gode råd og tips

Jotun A/S  
Postboks 2021  
3248 Sandefjord  
Tlf: (+47) 33 45 70 00  
[www.jotun.no](http://www.jotun.no)

Jotun Danmark A/S  
Jernet 6  
DK-6000 Kolding  
Tel: (+45) 76 30 32 00  
[www.jotun.dk](http://www.jotun.dk)

Jotun Sverige  
Box 151  
SE-421 22 Västra Frölunda  
Tel: (+46) 031 69 63 00  
[www.jotun.se](http://www.jotun.se)